

**A1**

Poziome rury $\varnothing 42$, $\varnothing 50$ (ilość dowolna)

Materiał: stal nierdzewna kwasoodporna
AISI316 poler/szlif

**A2**

Poziome profile 40x40 (ilość dowolna)

Materiał: stal nierdzewna kwasoodporna
AISI316 szlif

**A3**

Poręcz i słupki wykonane z rury $\varnothing 42$, $\varnothing 50$

Wypełnienie: rura $\varnothing 16$ (ilość dowolna)

Materiał: stal nierdzewna kwasoodporna
AISI316 poler/szlif

**A4**

Poręcz i słupki wykonane z profilu 40x40

Wypełnienie: płaskowniki 20x10 (ilość dowolna)

Materiał: stal nierdzewna kwasoodporna
AISI316 szlif

Górna poręcz we wszystkich modelach może być malowana w efekcie drewna lub w kolorze RAL

**A5**

Poziome rury Ø42, Ø50

Wypełnienie: szkło VSG442 (przeźierne, mleczne, grafit, brąz)

Materiał: stal nierdzewna kwasoodporna AISI316 poler/szlif

**A6**

Poziome profile 40x40

Wypełnienie: szkło VSG442 (przeźierne, mleczne, grafit, brąz)

Materiał: stal nierdzewna kwasoodporna AISI316 szlif

**A7**

Mocowanie: rotule ze stali nierdzewnej kwasoodpornej AISI316 szlif

Wypełnienie: szkło hartowane 10mm (przeźierne, mleczne, grafit, brąz)

Maksymalna szerokość szkła 1500mm.

Górna poręcz we wszystkich modelach może być malowana w efekcie drewna lub w kolorze RAL

**W1**

Poręcz i słupki wykonane z rury $\Phi 42$, $\Phi 50$

Wypełnienie: rura $\Phi 12$ (ilość dowolna)

Materiał: stal nierdzewna AISI304 poler/szlif

**W2**

Poręcz wykonana z drewna naturalnego lub barwionego $\Phi 42$, $\Phi 50$

Słupki wykonane z rury $\Phi 38$, $\Phi 42$, $\Phi 50$

Wypełnienie: rura $\Phi 12$ (ilość dowolna)

Materiał: stal nierdzewna AISI304 poler/szlif


**W3**

Poręcz wykonana z drewna naturalnego lub barwionego $\Phi 50$

Słupki wykonane z drewna w połączeniu rurą $\Phi 50$

Wypełnienie: rura $\Phi 12$ (ilość dowolna)

Materiał: stal nierdzewna AISI304 poler/szlif


**W4**

Poręcz wykonana rury lub drewna $\Phi 42$, $\Phi 50$

Słupki wykonane z profilu 40x40

Wypełnienie: rura $\Phi 12$ (ilość dowolna)

Materiał: stal nierdzewna AISI304szlif

**W5**

Poręcz i słupki wykonane z profilu 40x40

Wypełnienie: płaskownik 15x5 (ilość dowolna)

Materiał: stal nierdzewna AISI304 szlif



W6

Poręcz wykonana rury lub drewna $\Phi 50$

Słupki wykonane z profilu 40x10

Wypełnienie: rura $\Phi 12$ (ilość dowolna)

Materiał: stal nierdzewna AISI304szlif




W7

Poręcz wykonana z rury lub drewna $\Phi 42$, $\Phi 50$

Słupki wykonane z rury $\Phi 38$, $\Phi 42$, $\Phi 50$

Wypełnienie: szkło VSG441 (przezierny, mleczne, grafit, brąz)

Materiał: stal nierdzewna AISI304 poler/szlif



W8

Poręcz wykonana z profilu 40x40

Słupki wykonane z profilu 40x40

Wypełnienie: szkło VSG441 (przezierny, mleczne, grafit, brąz)

Materiał: stal nierdzewna AISI304szlif

**Z1**

Poręcz i słupki wykonane z rury $\Phi 50$

Wypełnienie: rura $\Phi 12$, $\Phi 16$ (ilość dowolna)

Materiał: stal nierdzewna kwasoodporna
AISI316 poler/szlif


**Z2**

Poręcz wykonana z rury malowanej na efekt drewna $\Phi 50$

Słupki wykonane z rury $\Phi 50$

Wypełnienie: rura $\Phi 12$, $\Phi 16$ (ilość dowolna)

Materiał: stal nierdzewna kwasoodporna
AISI316 poler/szlif


**Z3**

Poręcz wykonana z rury $\Phi 50$

Słupki wykonane z profilu 40x40

Wypełnienie: rura $\Phi 12$, $\Phi 16$ (ilość dowolna)

Materiał: stal nierdzewna kwasoodporna
AISI316 szlif


**Z4**

Poręcz wykonana z profilu 40x40

Słupki wykonane z profilu 40x40

Wypełnienie: płaskowniki 20x10 (ilość dowolna)

Materiał: stal nierdzewna kwasoodporna
AISI316 szlif

**Z5**


Poręcz wykonana z profilu 40x40

Słupki wykonane z profilu 40x40

Wypełnienie: płaskowniki 20x10 (ilość dowolna)

Materiał: stal nierdzewna kwasoodporna
AISI316 szlif

Górna poręcz we wszystkich modelach może być malowana w efekcie drewna lub w kolorze RAL

**Z6**

Poręcz wykonana z rury $\Phi 50$

Słupki wykonane z profilu 40x10

Wypełnienie: rury $\Phi 12$ (ilość dowolna)

Materiał: stal nierdzewna kwasoodporna
AISI316 szlif

**Z7**

Poręcz wykonana z rury $\Phi 50$

Słupki wykonane z rury $\Phi 50$

Wypełnienie: szkło VSG442 (przeźierne, mleczne, grafit, brąz) + dwie poziome rury $\Phi 12$

Materiał: stal nierdzewna kwasoodporna
AISI316 poler/szlif


**Z8**

Poręcz wykonana z rury $\Phi 50$

Słupki wykonane z rury $\Phi 50$

Wypełnienie: szkło VSG442 (przeźierne, mleczne, grafit, brąz)

Materiał: stal nierdzewna kwasoodporna
AISI316 poler/szlif

**Z9**

Poręcz wykonana z profilu 40x40

Słupki wykonane z profilu 40x40

Wypełnienie: szkło VSG442 (przeźierne, mleczne, grafit, brąz)

Materiał: stal nierdzewna kwasoodporna
AISI316 szlif

Górna poręcz we wszystkich modelach może być malowana w efekcie drewna lub w kolorze RAL